



2014 Avrupa Parlamentosu Seçim Sonuçları

Konur Alp KOÇAK

Yasama Uzmanı

Araştırma Hizmetleri Başkanlığı






Giriş

Avrupa Birliği (AB) kurumları içinde doğrudan halk tarafından seçilen tek organ olan Avrupa Parlamentosu (AP) için beş yılda bir yapılan seçimlerin sonuncusu 23-25 Mayıs 2014 tarihinde gerçekleştirilmiştir.

Lizbon Antlaşması'nın yürürlüğe girmesinin ardından 28 AB üyesi ülkeden seçilen 751 üyeli yeni Avrupa Parlamentosu'nda üye devletlerden gelecek parlamenter sayısı ülkelerin nüfuslarına göre tespit edilmektedir. Buna göre, Almanya gibi nüfus itibarıyla kalabalık ülkelerin AP içindeki temsilci sayısı fazla, Malta gibi küçük ülkelerin temsilci sayısı az olmaktadır. Aşağıdaki tablo, 751 üyeli meclisteki temsilcilerin ülkelere göre dağılımını göstermektedir.

AB Üyesi Ülkeler	Üye Sayısı
Estonya, GKRY, Lüksemburg, Malta	6
Slovenya, Litvanya	8
İrlanda, Letonya, Hırvatistan	11
Danimarka, Finlandiya, Slovakya	13
Bulgaristan	17
Avusturya	18
İsveç	20
Belçika, Çek Cumhuriyeti, Yunanistan, Macaristan, Portekiz	21
Hollanda,	26
Romanya	32
Polonya	51
İspanya	54
İtalya, Birleşik Krallık	73
Fransa	74
Almanya	96

AP üyeleri, AB'nin ulus-üstü yapılanmasının bir yansıması olarak, seçildikleri ülkenin temsilcisi konumunda değildir. Üyeler parlamentoda ulusal kimlik esasına göre değil, farklı siyasi görüşleri yansıtan parti gruplarına göre dağılmaktadır. Bir siyasi parti grubu oluşturabilmek için en az 7 ülkeden 25 üyenin bir araya gelmesi gerekmektedir. Parlamento, hâlihazırda 7 siyasi parti grubu ve bağımsızlardan oluşmaktadır. 2009 ve 2014 seçimleri sonuçlarına göre, AP üyelerinin siyasi gruplara göre dağılımı aşağıdaki gibi olmuştur.

PARLAMENTO'DAKİ SİYASİ GRUPLAR		2009	2014
 Avrupa Halk Partisi (EPP) <i>European People's Party</i>	Oy oranı (%)	35,77	28,50
	Temsilci Sayısı	274	214
 Sosyal Demokratlar Grubu (S&D) <i>Progressive Alliance of Socialists & Democrats</i>	Oy oranı (%)	25,59	25,43
	Temsilci Sayısı	196	191
 Liberal ve Demokratlar Birliği (ALDE) <i>Alliance of Liberals and Democrats</i>	Oy oranı (%)	10,83	8,52
	Temsilci Sayısı	83	64
 Yeşiller-Avrupa Özgür İttifakı - (Greens/ EFA) <i>The Greens/European Free Alliance</i>	Oy oranı (%)	7,44	6,92
	Temsilci Sayısı	57	52
 Muhafazakâr ve Yenilikçiler (ECR) <i>European Conservatives and Reformists</i>	Oy oranı (%)	7,44	6,13
	Temsilci Sayısı	57	46